



Xoyondo How To, die wichtigsten Schritte

Um was geht es?

Immer wieder benötigen wir Rückmeldung unserer SamariterInnen bezüglich Termine und Einsätzen. Diese werden seit Frühling 2022 über Xoyondo.com gemacht. Rückmeldungen sind mit allen aktuellen Geräten möglich (Laptop/ Tablet/ Smartphones auf Windows/ iOS/ Android).

Teilnehmen an einer neuen Umfrage:

- Erhaltenen Link (hier z.B. <https://xoyondo.com/dp/64rzhhdxjapsvn>) anklicken
- Name und Vorname ins Teilnahmefeld eingeben (hier „Petra“)
- Umfrage beantworten (hier Übungsteilnahmen 2024:
 - für Ja
 - für Nein
 - für Vielleicht
- Speichern anklicken (unten links)

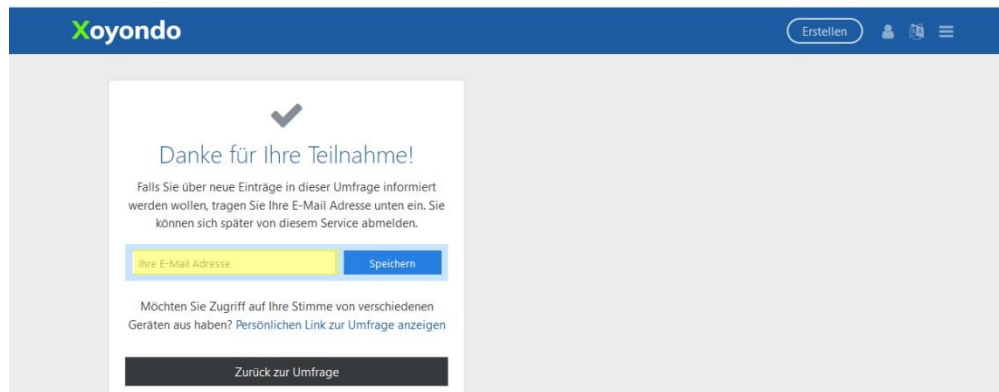


The screenshot shows the Xoyondo survey interface. At the top, there's a blue header with the Xoyondo logo and a navigation menu. Below that, the survey title 'Samariterübungen 2023' is displayed, along with instructions to save the participant link and provide the location. A calendar view shows dates from January 26 to January 25. Below the calendar, there's a table for voting. The table has columns for dates and times, and rows for voting options (Ja, Nein, Vielleicht). The name 'Petra' is entered in the participant field. A 'Speichern' button is visible at the bottom left.

Änderungen/ Einträge mitverfolgen:

Wenn gewünscht, kann ich mir für alle später eingetragenen Teilnehmer eine Infomail zusenden lassen.

- Meine Mailadresse im gelben Feld eintragen und speichern



The screenshot shows the Xoyondo survey confirmation screen. It features a large checkmark and the text 'Danke für Ihre Teilnahme!'. Below this, there's a message asking if the user wants to receive an email about new entries. There's a yellow input field for the email address and a 'Speichern' button. At the bottom, there's a 'Zurück zur Umfrage' button.



WICHTIG!

Änderungslink erhalten:

Damit ich meinen Eintrag allenfalls später ändern kann, braucht es einen persönlichen Link. Sonst kann nur der Administrator (Ersteller der Umfrage) meine Antwort später anpassen...

- „Persönlichen Link zur Umfrage anzeigen“ anklicken (rote Markierung)
- Aus dem folgenden Popup entweder den roten Link kopieren oder
- meine Mailadresse fürs Zuschicken dieses Links ins gelbe Feld eintragen und „Link senden“ auswählen
- Link gut aufbewahren, gilt aber nur für diese Umfrage!

Xoyondo Erstellen

✓
Danke für Ihre Teilnahme!

Falls Sie über neue Einträge in dieser Umfrage informiert werden wollen, tragen Sie Ihre E-Mail Adresse unten ein. Sie können sich später von diesem Service abmelden.

Ihre E-Mail Adresse Speichern

Möchten Sie Zugriff auf Ihre Stimme von verschiedenen Geräten aus haben? **Persönlichen Link zur Umfrage anzeigen**

Zurück zur Umfrage

WICHTIG!

Persönlicher Link zur Umfrage

Um Ihre Stimme später von verschiedenen Geräten aus modifizieren zu können, haben wir für Sie einen persönlichen Link zur Umfrage generiert:

<https://xoyondo.com/dp/C6E29accTXPTMM3/ue/qiJPP>

Sie können diesen entweder selbst speichern oder wir schicken Ihnen eine E-Mail mit Ihrem persönlichen Link.

Ihre E-Mail Adresse Link senden

Schliessen

WICHTIG!






Ursprüngliche Antworten ändern:



Sofern nötig, kann ich mit dem Änderungslink meine ursprünglichen Antworten anpassen (solange die Umfrage nicht durch den Administrator abgeschlossen oder gelöscht worden ist)

- erhaltenen Änderungslink anklicken
- orangen Stift vor meinem Namen auswählen




- „Eintrag ändern“ auswählen
- nun rutscht meine Eintragszeile ganz nach unten in der Liste und ich kann mit den farbigen Kreisen meine Antwort wieder anpassen

Xoyondo Erstellen   

Umfrage von Samariterverein Wallisellen.  

Samariterübungen 2023


Speichert euch den Teilnehmerlink ;-)
Bitte möglichst weit eintragen (auch "vielleicht" ist möglich) und Einträge aktuell halten!

Veranstaltungsort:  verschieden




























[ANSICHT ÄNDERN](#)


	JAN 26 DO	APR 19 MI	MAI 09 DI	JUN 01 DO	JUL 08 SA	AUG 24 DO	SEP 19 DI	NOV 08 MI	JAN 25 DO
	19:30-21:30 Uhr	19:30-21:30 Uhr	19:30-21:30 Uhr	19:30-21:30 Uhr	19:30-21:30 Uhr	19:30-21:30 Uhr	19:30-21:30 Uhr	19:30-21:30 Uhr	19:30-21:30 Uhr
Petra	✓	○	✗	✗	✓	✗	○	○	✗
<input checked="" type="checkbox"/> Eintrag ändern									
<input checked="" type="checkbox"/> Eintrag löschen									
<input checked="" type="checkbox"/> Persönlichkeitslink zur Umfrage									
Speichern	1	0	0	0	0	0	0	0	0

- Speichern

Veranstaltungsort:  verschieden

[ANSICHT ÄNDERN](#)

	JAN 26 DO	APR 19 MI	MAI 09 DI	JUN 01 DO	JUL 08 SA	AUG 24 DO	SEP 19 DI	NOV 08 MI	JAN 25 DO
	19:30-21:30 Uhr	19:30-21:30 Uhr	19:30-21:30 Uhr	19:30-21:30 Uhr	19:30-21:30 Uhr	19:30-21:30 Uhr	19:30-21:30 Uhr	19:30-21:30 Uhr	19:30-21:30 Uhr
Petra	✓	○	✗	✗	✓	✗	○	○	✗
Bitte abstimmen:	J 								
	N 								
	V 								
Speichern	1	0	0	0	0	0	0	0	0

Kommentare 



Alternative mit eigenem Xoyondo- Konto:

Da wir voraussichtlich auch weiterhin Xoyondo mit verschiedenen Umfragen nutzen werden, kann die Erstellung eines eigenen Kontos (kostenlos, wenig Werbung) übersichtlicher sein.

Alle beantworteten Umfragen sind dort übersichtlich in einem Dashboard aufgeführt, eine neue Umfrage wird dort- sofern angemeldet- automatisch hinzugefügt. Änderungen sind- sobald im eigenen Konto angemeldet- ohne weitere Passwörter oder Links machbar.

Umfrage	Administration	Teilnehmer	Letzte Aktivität
EHC Wallisellen Playoffs		0 0	—
Samariterübungen 2023		0 0	vor 44 Sekunden von Petra

Konto eröffnen:

- <https://xoyondo.com> aufrufen (allenfalls auch einen erhaltenen Umfragelink)
- Menüzeichen (rote Markierung) rechts im Xoyondo- Balken anklicken
- «Konto erstellen» auswählen

- Simple Registrierung: Vollständiger Vorname+ Name (!), Mailadresse und neues Passwort und Haken AGB...

Mit Xoyondo loslegen

Es ist kostenlos und dauert nur 12 Sekunden.

Ihr Name	<input type="text"/>
Ihre E-Mail Adresse	<input type="text"/>
Password	<input type="password"/>
<input type="checkbox"/> Ich stimme Xoyondos AGB zu.	
<input type="button" value="Konto erstellen"/>	

- Bestätigung Kontoerstellung beachten



Arbeiten mit persönlichem Konto:

=> Vor jeder Beantwortung einer Umfrage zuerst das Konto einloggen!

(«Login», oberhalb «Konto erstellen»! Sobald im (sonst leeren) Namensfeld mein registrierter Name steht, bin ich eingeloggt und diese Umfrage wird nach dem Speichern in meinem Dashboard gespeichert.

Von dort aus kann sie jederzeit auch wieder einfach geändert werden 😊

Bei weiteren Fragen stehe ich euch gerne zur Verfügung!

Samariter Wallisellen

Markus Rüttimann

markus.ruettimann@samariter-wallisellen.clubdesk.com